












Schnelleinsatzgruppe - Erstversorgung West			
Leistungsmodul	Fahrzeuge	Standort	Personalstärke min. / max.
SEG- Erstversorgung Schleife: 42520 GF: G. Geibel K. Koschella S. Kopp	 ATrW RK-EM 31/24-1	Herbolzheim	2 / 6
	 + Anhänger	Herbolzheim	
	 AW-Land RK-EM 31/23-1	Herbolzheim	1 / 6
	 BSF RK-EM 41/43-1	Endingen-Forchheim	2 / 9
	 + Anhänger	Endingen-Forchheim	
	 BSF RK-EM 44/43-1	Königschaffhausen	1 / 8
	 BSF RK-EM 16/43-1	Bahlingen	1 / 8

Schnelleinsatzgruppe - Erstversorgung Mitte			
Leistungsmodul	Fahrzeuge	Standort	Personalstärke min. / max.
SEG- Erstversorgung Schleife: 42521 GF: J. Froß M. Winsheimer S. Hahn	 GW-San Land RK-EM 14/28-1	Vörstetten	2 / 6
	 GW-San RK-EM 11/47-1	Emmendingen	2 / 6
	 BSF RK-EM 25/43-1	Denzlingen	1 / 9
	Optional  BSF RK-EM 14/43-1	Vörstetten	1 / 9





Schnelleinsatzgruppe - Erstversorgung Ost			
Leistungsmodul	Fahrzeuge	Standort	Personalstärke min. / max.
SEG- Erstversorgung Schleife: 42522 GF: J. Ruppenthal D. Altfuldisch P. Bienia	 GW-San RK-EM 21/47-1	Waldkirch	2 / 6
	 BSF RK-EM 22/43-1	Kollnau	1 / 8
	 BSF RK-EM 23/43-1	Bleibach	1 / 8
	 BSF RK-EM 52/43-1	Prechtal	1 / 6

Abbildung 10: SEG-E